

**GOBIERNO CONSTITUCIONAL DEL ESTADO DE CHIAPAS**  
**INSTITUTO DE TRANSPARENCIA, ACCESO A LA INFORMACIÓN Y**  
**PROTECCIÓN DE DATOS PERSONALES DEL ESTADO DE CHIAPAS**  
**SISTEMA CONTABLE 2021**

**INDICADORES DE POSTURA FISCAL**

**DEL 1o. DE ENERO AL 30 DE SEPTIEMBRE DE 2021**


Página 1 de 1  
25/10/2021


Fecha:

CONCEPTO	ESTIMADO	DEVENGADO	PAGADO
<b>I. Ingresos Presupuestarios</b>	<b>9,541,731.56</b>	<b>6,546,688.53</b>	<b>6,546,688.53</b>
Ingresos del Órganos Autónomos	9,541,731.56	6,546,688.53	6,546,688.53
Ingresos del Sector Paraestatal	0.00	0.00	0.00
<b>II. Egresos Presupuestarios</b>	<b>9,541,731.56</b>	<b>6,293,337.97</b>	<b>6,155,025.59</b>
Egresos del Órganos Autónomos	9,541,731.56	6,293,337.97	6,155,025.59
Egresos del Sector Paraestatal	0.00	0.00	0.00
<b>III. Balance Presupuestario (Superávit o Déficit) (III = I - II)</b>	<b>0.00</b>	<b>253,350.56</b>	<b>391,662.94</b>

CONCEPTO	ESTIMADO	DEVENGADO	PAGADO
<b>III. Balance Presupuestario (Superávit o Déficit)</b>	<b>0.00</b>	<b>253,350.56</b>	<b>391,662.94</b>
<b>IV. Intereses, Comisiones y Gastos de la Deuda</b>	<b>0.00</b>	<b>0.00</b>	<b>0.00</b>
<b>V. Balance Primario (Superávit o Déficit) (V = III - IV)</b>	<b>0.00</b>	<b>253,350.56</b>	<b>391,662.94</b>

CONCEPTO	ESTIMADO	DEVENGADO	PAGADO
<b>A. Financiamiento</b>	<b>0.00</b>	<b>0.00</b>	<b>0.00</b>
<b>B. Amortización de la Deuda</b>	<b>0.00</b>	<b>0.00</b>	<b>0.00</b>
<b>C. Endeudamiento o Desendeudamiento (C= A - B)</b>	<b>0.00</b>	<b>0.00</b>	<b>0.00</b>

  
**Dr. Humberto Montesinos Ruiz**  
 Director de Administración y Finanzas

  
**C.P. Nuria Anhel Diaz Morales**  
 Responsable de Área de Recursos  
 Financieros, Presupuesto y Contabilidad

"Bajo protesta de decir verdad declaramos que los Estados Financieros y sus notas, son razonablemente correctos y son responsabilidad del emisor".



**GOBIERNO CONSTITUCIONAL DEL ESTADO DE CHIAPAS**  
**INSTITUTO DE TRANSPARENCIA, ACCESO A LA INFORMACIÓN Y**  
**PROTECCIÓN DE DATOS PERSONALES DEL ESTADO DE CHIAPAS**  
**SISTEMA CONTABLE 2021**

**INDICADORES DE POSTURA FISCAL / CON RECURSOS DE AÑOS ANTERIORES**  
**DEL 1o. DE ENERO AL 30 DE SEPTIEMBRE DE 2021**

Página 1 de 1  
25/10/2021


Fecha:


CONCEPTO	ESTIMADO	DEVENGADO	PAGADO
I. Ingresos Presupuestarios	0.00	0.00	0.00
Ingresos del Órganos Autónomos	0.00	0.00	0.00
Ingresos del Sector Paraestatal	0.00	0.00	0.00
II. Egresos Presupuestarios	0.00	0.00	0.00
Egresos del Órganos Autónomos	0.00	0.00	0.00
Egresos del Sector Paraestatal	0.00	0.00	0.00
III. Balance Presupuestario (Superávit o Déficit) (III = I - II)	0.00	0.00	0.00

CONCEPTO	ESTIMADO	DEVENGADO	PAGADO
III. Balance Presupuestario (Superávit o Déficit)	0.00	0.00	0.00
IV. Intereses, Comisiones y Gastos de la Deuda	0.00	0.00	0.00
V. Balance Primario (Superávit o Déficit) (V = III - IV)	0.00	0.00	0.00

CONCEPTO	ESTIMADO	DEVENGADO	PAGADO
A. Financiamiento	0.00	0.00	0.00
B. Amortización de la Deuda	0.00	0.00	0.00
C. Endeudamiento o Desendeudamiento (C= A - B)	0.00	0.00	0.00

**NO PRESENTA SALDOS A LA FECHA**

  
**Dr. Humberto Montesinos Ruiz**  
 Director de Administración y Finanzas

  
**C.P. Nuria Anhel Diaz Morales**  
 Responsable de Área de Recursos  
 Financieros, Presupuesto y Contabilidad

“Bajo protesta de decir verdad declaramos que los Estados Financieros y sus notas, son razonablemente correctos y son responsabilidad del emisor”.



**GOBIERNO CONSTITUCIONAL DEL ESTADO DE CHIAPAS**  
**INSTITUTO DE TRANSPARENCIA, ACCESO A LA INFORMACIÓN Y**  
**PROTECCIÓN DE DATOS PERSONALES DEL ESTADO DE CHIAPAS**  
**SISTEMA CONTABLE 2021**

**INDICADORES DE POSTURA FISCAL / CON RECURSOS DEL EJERCICIO**

**DEL 1o. DE ENERO AL 30 DE SEPTIEMBRE DE 2021**

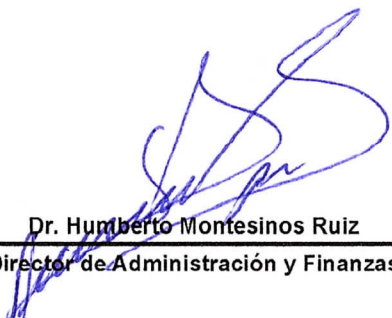
Fecha:


Página 1 de 1  
25/10/2021

CONCEPTO	ESTIMADO	DEVENGADO	PAGADO
<b>I. Ingresos Presupuestarios</b>	<b>9,541,731.56</b>	<b>6,546,688.53</b>	<b>6,546,688.53</b>
Ingresos del Órganos Autónomos	9,541,731.56	6,546,688.53	6,546,688.53
Ingresos del Sector Paraestatal	0.00	0.00	0.00
<b>II. Egresos Presupuestarios</b>	<b>9,541,731.56</b>	<b>6,293,337.97</b>	<b>6,155,025.59</b>
Egresos del Órganos Autónomos	9,541,731.56	6,293,337.97	6,155,025.59
Egresos del Sector Paraestatal	0.00	0.00	0.00
<b>III. Balance Presupuestario (Superávit o Déficit) (III = I - II)</b>	<b>0.00</b>	<b>253,350.56</b>	<b>391,662.94</b>

CONCEPTO	ESTIMADO	DEVENGADO	PAGADO
<b>III. Balance Presupuestario (Superávit o Déficit)</b>	<b>0.00</b>	<b>253,350.56</b>	<b>391,662.94</b>
<b>IV. Intereses, Comisiones y Gastos de la Deuda</b>	<b>0.00</b>	<b>0.00</b>	<b>0.00</b>
<b>V. Balance Primario (Superávit o Déficit) (V = III - IV)</b>	<b>0.00</b>	<b>253,350.56</b>	<b>391,662.94</b>

CONCEPTO	ESTIMADO	DEVENGADO	PAGADO
<b>A. Financiamiento</b>	<b>0.00</b>	<b>0.00</b>	<b>0.00</b>
<b>B. Amortización de la Deuda</b>	<b>0.00</b>	<b>0.00</b>	<b>0.00</b>
<b>C. Endeudamiento o Desendeudamiento (C= A - B)</b>	<b>0.00</b>	<b>0.00</b>	<b>0.00</b>

  
**Dr. Humberto Montesinos Ruiz**  
 Director de Administración y Finanzas

  
**C.P. Nuria Anhel Diaz Morales**  
 Responsable de Área de Recursos  
 Financieros, Presupuesto y Contabilidad

**“Bajo protesta de decir verdad declaramos que los Estados Financieros y sus notas, son razonablemente correctos y son responsabilidad del emisor”.**